

ЗАО "КУБ"

СПАРК - Профиль

Общая информация

Карточка

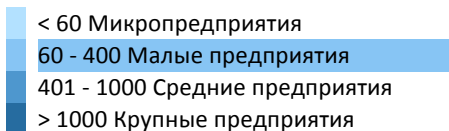
Наименование: Закрытое акционерное общество "КУБ"
 Сокращенное наименование: ЗАО "КУБ"
 Сокращенное наименование (Eng): ZAO "KUB"

Юридический адрес: 127083 г Москва, ул Восьмого Марта, д 10, стр 1
 Руководитель: Устинов Игорь Евгеньевич - Генеральный Директор

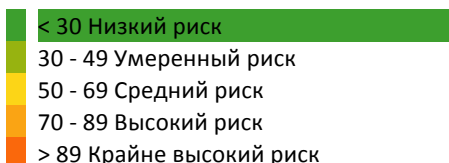
Статус компании: Действующее (ЕГРЮЛ, 01.01.2008)

Размер компании

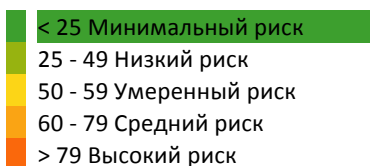
101 .. 250 чел. Численность персонала (расчетная величина)
 10 000 руб. Уставный капитал (01.08.2006)
 227,8 млн. руб. Выручка от продажи (31.12.2010)



Индекс должной осмотрительности*



Кредитный риск*



* Значение индекса является скоринговым аналитическим показателем, рассчитываемым на основании публично доступной информации о деятельности юридического лица. За достоверность указанной информации Интерфакс ответственности не несет. Оценка компании может быть автоматически изменена при получении новой и/или дополнительной информации. Данная оценка является мнением Интерфакс и не дает каких-либо гарантий или заверений третьим лицам, а также не является рекомендацией для покупки, владения или продажи ценных бумаг, принятия (или непринятия) каких-либо коммерческих или иных решений.

История изменений

Изменения руководителя

| ФИО | Должность | Дата изменений |
|-----------------------------|----------------------|----------------|
| Устинов Игорь Евгеньевич | Генеральный Директор | 01.01.2010 |
| Бахтилин Валерий Викторович | Генеральный Директор | 01.01.2009 |

Регистрационные данные

Код СПАРК: 2225583
ИНН: 7713526631
ОКПО: 72773200
ОГРН: 1047796329547
ОКФС: Частная собственность
ОКОПФ: Закрытые акционерные общества
ОКОГУ: Организации, учрежденные гражданами

Сведения о государственной регистрации

Дата первичной регистрации: 12.05.2004
Дата регистрации: 12.05.2004
Регистрирующий орган: Межрайонная инспекция Федеральной налоговой службы №46 по г. Москве.

Регистрация в ПФ, ФСС, ФОМС

| Фонд | Дата постановки на учет | Дата снятия с учета | Регистрационный номер | Регистрирующий орган |
|------|-------------------------|---------------------|-----------------------|--------------------------------------------------------------------------------------------------------------------------------|
| ПФ | 03.08.2004 | | 087212055814 | Государственное учреждение - Главное Управление Пенсионного фонда РФ №5 Управление №1 муниципальный район Савеловский г.Москвы |
| ФОМС | 31.05.2004 | | 452130400293630 | Московский городской фонд обязательного медицинского страхования |

Отраслевая принадлежность по ОКВЭД

| Наименование | Код ОКВЭД |
|------------------------------------------------------------------------------------------------------------------------------------------------------------------------------------|-----------|
| Деятельность в области фиксированной телефонной связи (основной) | 64.20.11 |
| Копирование машинных носителей информации | 22.33 |
| Предоставление услуг по монтажу, ремонту и техническому обслуживанию профессиональной радио-, телевизионной, звукозаписывающей и звуковоспроизводящей аппаратуры и видеоаппаратуры | 32.30.9 |
| Деятельность агентов по оптовой торговле радио- и телеаппаратурой | 51.15.41 |
| Деятельность агентов по оптовой торговле техническими носителями информации (с записями и без записей) | 51.15.42 |
| Розничная торговля аудио- и видеоаппаратурой | 52.45.3 |
| Розничная торговля техническими носителями информации (с записями и без записей) | 52.45.4 |
| Розничная торговля вне магазинов | 52.6 |
| Розничная торговля по заказам | 52.61 |
| Розничная почтовая (посылочная) торговля | 52.61.1 |
| Розничная торговля, осуществляемая непосредственно при помощи телевидения, радио, телефона и Интернет | 52.61.2 |
| Розничная торговля в палатках и на рынках | 52.62 |
| Деятельность в области подвижной связи | 64.20.12 |
| Деятельность в области оказания услуг межсистемной связи | 64.20.3 |
| Предоставление посреднических услуг при покупке, продаже и аренде жилого недвижимого имущества | 70.31.11 |
| Прокат телевизоров, радиоприемников, устройств видеозаписи, аудиозаписи и подобного оборудования | 71.40.1 |
| Деятельность по созданию и использованию баз данных и информационных ресурсов, в том числе ресурсов сети Интернет | 72.40 |
| Техническое обслуживание и ремонт офисных машин и вычислительной техники | 72.5 |
| Рекламная деятельность | 74.40 |

Регистрация ФНС

Наименование компании: Закрытое акционерное общество "КУБ"
Адрес: 127083, Москва г, , , Восьмого Марта ул, 10, СТР.1,
ОГРН: 1047796329547
Дата регистрации: 05.05.2009 0:00:00
Регистрационный орган: Межрайонная инспекция ФНС России №46 по г. Москве

История изменений

| ГРН | Дата изменений | Тип изменений | Наименование компании |
|--------------|----------------|--------------------------------------------------------------------------------------------------------------------------------------------------------------|-------------------------------------|
| 809774698135 | 05.05.2009 | Внесение в ЕГРЮЛ сведений о регистрации юридического лица в качестве страхователя в территориальном фонде обязательного медицинского страхования | |
| 809774676401 | 28.04.2009 | Внесение изменений в сведения о юридическом лице, содержащиеся в ЕГРЮЛ, не связанных с внесением изменений в учредительные документы, на основании заявления | |
| 606774612152 | 31.03.2006 | Внесение в ЕГРЮЛ сведений о регистрации юридического лица в качестве страхователя в территориальном органе Пенсионного фонда Российской Федерации | Закрытое акционерное общество "КУБ" |

Структура компании

Совладельцы (источник: ЕГРЮЛ)

| Наименование | Местонахождение | Дата обновления в ЕГРЮЛ: 05.05.2009 | |
|-----------------------------|-----------------|-------------------------------------|--------------|
| | | Доля в УК, руб. | Доля в УК, % |
| Устинов Игорь Евгеньевич | | 6 000,00 | 60 |
| Бахтилин Валерий Викторович | | 4 000,00 | 40 |

Совладельцы (источник: Росстат)

| Наименование | Местонахождение / Комментарий | Дата обновления в СПАРК: 01.01.2010 | |
|-----------------|-------------------------------|-------------------------------------|--------------|
| | | Доля в УК, руб. | Доля в УК, % |
| ГРАЖДАНЕ РОССИИ | | 10 000,00 | 100 |

Органы управления

Лица, имеющие право действовать без доверенности

| ФИО | Должность | Дата последнего изменения в ЕГРЮЛ по данным СПАРК: 05.05.2009 |
|--------------------------|----------------------|---------------------------------------------------------------|
| | | |
| Устинов Игорь Евгеньевич | Генеральный директор | |

История изменений

| ФИО | Должность | Дата обновления в ЕГРЮЛ |
|-----------------------------|----------------------|-------------------------|
| Бахтилин Валерий Викторович | Генеральный директор | 12.05.2004 |

Финансовая информация

Баланс, x1 000 RUB

| Наименование | Код строки | 2006 | 2007 | 2008 | 2009 | 2010 |
|--------------------------------|------------|-------|-------|-------|-------|-------|
| Актив | | | | | | |
| Основные средства | 120 | 3 625 | 2 899 | 2 844 | 1 924 | 930 |
| ВНЕОБОРОТНЫЕ АКТИВЫ | 190 | 3 625 | 2 899 | 2 844 | 1 924 | 930 |
| Запасы | 210 | 4 250 | 1 274 | 1 957 | 4 920 | 4 301 |
| НДС по приобретенным ценностям | 220 | 20 | 1 | | | 2 |

| | | | | | | |
|----------------------------------------------|-----|--------|---------|--------|---------|---------|
| Дебиторская задолженность (менее года) | 240 | 9 912 | 139 137 | 5 504 | 54 759 | 145 662 |
| Денежные средства | 260 | 11 542 | 10 661 | 37 408 | 50 238 | 60 037 |
| ОБОРОТНЫЕ АКТИВЫ | 290 | 25 724 | 151 073 | 44 869 | 109 917 | 210 002 |
| АКТИВЫ всего | 300 | 29 349 | 153 973 | 47 713 | 111 841 | 210 931 |
| Пассив | | | | | | |
| Уставный капитал | 410 | 10 | 10 | 10 | 10 | 10 |
| Нераспределенная прибыль (непокрытый убыток) | 470 | 28 033 | 45 606 | 31 866 | 48 715 | 85 655 |
| КАПИТАЛ И РЕЗЕРВЫ | 490 | 28 043 | 45 616 | 31 876 | 48 725 | 85 665 |
| Кредиторская задолженность | 620 | 1 305 | 108 357 | 15 837 | 63 103 | 125 266 |
| Прочие краткосрочные обязательства | 660 | | | | 13 | |
| КРАТКОСРОЧНЫЕ ОБЯЗАТЕЛЬСТВА | 690 | 1 305 | 108 357 | 15 837 | 63 116 | 125 266 |
| ПАССИВЫ всего | 700 | 29 349 | 153 973 | 47 713 | 111 841 | 210 931 |

Представленная финансовая информация является результатом автоматизированной обработки бухгалтерской отчетности компании и может не отражать всей полноты картины. Дополнительную информацию можно получить из раздела "Бухгалтерская отчетность" или "Отчеты эмитента"

Отчет о прибылях и убытках, x1 000 RUB

| Наименование | Код строки | 2006 | 2007 | 2008 | 2009 | 2010 |
|----------------------------------------------------------|------------|--------|---------|---------|---------|---------|
| Доходы и расходы по обычным видам деятельности | | | | | | |
| Выручка от продажи (за минусом НДС, акцизов ...) | 10 | 92 528 | 232 128 | 147 608 | 182 488 | 227 819 |
| Себестоимость проданных товаров, продукции, работ, услуг | 20 | 42 605 | 79 169 | 44 374 | 63 805 | 76 631 |
| Валовая прибыль | 29 | 49 923 | 152 959 | 103 234 | 118 683 | 151 188 |
| Управленческие расходы | 40 | 42 723 | 129 218 | 97 248 | 96 422 | 104 910 |
| Прибыль (убыток) от продажи | 50 | 7 200 | 23 741 | 5 986 | 22 261 | 46 278 |
| Операционные доходы и расходы | | | | | | |
| Прочие доходы | 90 | 10 | | 419 | 10 | 857 |
| Прочие расходы | 100 | 752 | 537 | 1 280 | 1 202 | 1 077 |
| Внереализационные доходы и расходы | | | | | | |
| Прибыль (убыток) до налогообложения | 140 | 6 458 | 23 204 | 5 125 | 21 069 | 46 058 |
| Текущий налог на прибыль | 150 | 1 593 | 5 632 | 1 293 | 4 221 | 9 118 |
| Чрезвычайные доходы и расходы | | | | | | |
| Чистая прибыль (убыток) | 190 | 5 382 | 17 572 | 3 832 | 16 848 | 36 940 |

Представленная финансовая информация является результатом автоматизированной обработки бухгалтерской отчетности компании и может не отражать всей полноты картины. Дополнительную информацию можно получить из раздела "Бухгалтерская отчетность" или "Отчеты эмитента"

Коэффициенты

| Наименование | 2006 | 2007 | 2008 | 2009 | 2010 |
|------------------------------------------------------------------|----------|--------|--------|--------|--------|
| Структура капитала | | | | | |
| Коэффициент концентрации собственного капитала (автономии), % | 95,55 | 29,63 | 66,81 | 43,57 | 40,61 |
| Коэффициент обеспеченности собственными оборотными средствами, % | 94,92 | 28,28 | 64,70 | 42,58 | 40,35 |
| Коэффициент маневренности собственных средств, % | 87,07 | 93,64 | 91,08 | 96,05 | 98,91 |
| Коэффициент соотношения заемных и собственных средств, % | 4,65 | 237,54 | 49,68 | 129,54 | 146,23 |
| Ликвидность | | | | | |
| Коэффициент текущей ликвидности, % | 1 971,19 | 139,42 | 283,32 | 174,15 | 167,64 |
| Коэффициент быстрой ликвидности, % | 1 643,98 | 138,24 | 270,96 | 166,36 | 164,21 |
| Коэффициент абсолютной ликвидности, % | 884,44 | 9,84 | 236,21 | 79,60 | 47,93 |

Рентабельность

| | | | | | |
|----------------------------------|-------|-------|------|-------|-------|
| Рентабельность затрат, % | 8,44 | 11,39 | 4,23 | 13,89 | 25,49 |
| Рентабельность продаж, % | 7,78 | 10,23 | 4,06 | 12,20 | 20,31 |
| Рентабельность капитала (ROE), % | 21,27 | 47,72 | 9,51 | 41,81 | 54,97 |
| Рентабельность активов (ROA), % | 24,53 | 15,42 | 4,80 | 19,90 | 21,94 |
| Чистая норма прибыли (ROS), % | 5,82 | 7,57 | 2,60 | 9,23 | 16,21 |

Деловая активность

| | | | | | |
|----------------------------------------------------|-----|-----|-----|-----|-----|
| Период погашения дебиторской задолженности (дней) | 52 | 117 | 75 | 60 | 161 |
| Период погашения кредиторской задолженности (дней) | 25 | 86 | 98 | 79 | 151 |
| Период оборота запасов и затрат (дней) | 29 | 4 | 9 | 7 | 7 |
| Период оборота активов (дней) | 125 | 144 | 197 | 160 | 259 |

Оценка финансового состояния**Финансовая статистика, 2010 год, x 1 000 RUB**

| Наименование показателя | Значение показателя компании | Суммарное** значение показателя для ОКВЭД*: Деятельность в области фиксированной телефонной связи | | | | Суммарное** значение показателя по региону: Город Москва | |
|-----------------------------------------|------------------------------|------------------------------------------------------------------------------------------------------|------------------|--------------|------------------|-------------------------------------------------------------|------------------|
| | | По России | Доля компании, % | Город Москва | Доля компании, % | Значение | Доля компании, % |
| | | Активы | 210 931 | 725 529 938 | 0,03 | 440 312 449 | 0,05 |
| Валовая прибыль | 151 188 | 181 913 269 | 0,08 | 123 213 061 | 0,12 | 6 797 053 343 | 0,00 |
| Внеоборотные активы | 930 | 594 998 667 | 0,00 | 362 237 906 | 0,00 | 55 420 574 835 | 0,00 |
| Выручка от продажи | 227 819 | 450 931 346 | 0,05 | 231 100 232 | 0,10 | 43 342 788 408 | 0,00 |
| Дебиторская задолженность (более года) | 0 | 4 603 996 | 0,00 | 101 860 | 0,00 | 1 841 546 105 | 0,00 |
| Дебиторская задолженность(менее года) | 145 662 | 56 392 512 | 0,26 | 27 591 399 | 0,53 | 12 421 494 460 | 0,00 |
| Денежные средства | 60 037 | 17 036 771 | 0,35 | 11 527 553 | 0,52 | 2 145 002 388 | 0,00 |
| Займы и кредиты (долгосрочные) | 0 | 268 342 709 | 0,00 | 208 951 391 | 0,00 | 8 967 728 237 | 0,00 |
| Займы и кредиты (краткосрочные) | 0 | 56 625 646 | 0,00 | 36 415 031 | 0,00 | 4 863 769 649 | 0,00 |
| Капитал и резервы | 85 665 | 287 010 186 | 0,03 | 133 775 072 | 0,06 | 42 863 375 646 | 0,00 |
| Кредиторская задолженность | 125 266 | 71 748 692 | 0,17 | 34 293 978 | 0,37 | 12 495 486 422 | 0,00 |
| Оборотные активы | 210 002 | 130 531 270 | 0,16 | 78 074 545 | 0,27 | | 0,00 |
| Прибыль до налогообложения | 46 058 | 83 347 405 | 0,06 | 39 007 517 | 0,12 | 3 518 504 947 | 0,00 |
| Прибыль от продажи | 46 278 | 117 021 633 | 0,04 | 68 407 374 | 0,07 | 3 151 094 843 | 0,00 |
| Себестоимость проданных товаров и услуг | 76 631 | 269 018 076 | 0,03 | 107 887 171 | 0,07 | 36 546 830 057 | 0,00 |
| Чистая прибыль | 36 940 | 56 062 894 | 0,07 | 22 430 389 | 0,16 | 2 483 407 166 | 0,00 |
| Убыток от продажи | 0 | 1 852 621 | 0,00 | 87 195 | 0,00 | 366 778 171 | 0,00 |
| Убыток до налогообложения | 0 | 7 812 732 | 0,00 | 6 471 704 | 0,00 | 465 925 998 | 0,00 |

**Значение показателя для ОКВЭД*: Деятельность в области
фиксированной телефонной связи, Объем выручки компаний 100-300
млн. руб.**

| Наименование показателя | Значение показателя компании | Значение показателя для ОКВЭД* | |
|---------------------------------------------------------------------------------|------------------------------------|--------------------------------|--------------|
| | | По России | Город Москва |
| Доля внеоборотных активов в активах | 0,44 | 81,67 | 81,62 |
| Коэффициент концентрации собственного капитала (автономии), % | 40,61 | 38,58 | 27,92 |
| Коэффициент быстрой ликвидности | 1,64 | 0,75 | 0,83 |
| Коэффициент концентрации заемного капитала | 59,39 | 61,87 | 72,69 |
| Оборачиваемость запасов (дни) | 21,66 | 14,79 | 12,22 |
| Оборачиваемость средств в расчетах (дни) | 158,35 | 44,63 | 43,38 |
| Рентабельность активов (по балансовой прибыли) | 28,54 | 11,95 | 9,47 |
| Рентабельность всех операций (по балансовой прибыли) | 20,22 | 18,18 | 16,83 |
| Рентабельность собственного капитала (по балансовой прибыли) | 68,54 | 31,66 | 34,18 |
| Среднеотраслевой уровень собственного оборотного капитала (в % к выручке) | 28,87 | -2,99 | 0,01 |

Примечания:

* Вид деятельности по бухгалтерской отчетности компании

** Данные получены путем суммирования значений выбранных показателей по компаниям входящим в регион и/или отрасль

Сведения в данном Обзоре/Справке представлены компанией ООО "Интерфакс-АКИ" (Интерфакс-АКИ) из информационного ресурса "СПАРК", не подлежат огласке и предназначены только для внутреннего пользования. Любое копирование, воспроизведение, передача и/или сохранение в любой форме, ретранслирование или иное последующее распространение материалов в целом или в части запрещено без предварительного письменного разрешения Интерфакс-АКИ. Обозначения "Interfax" и "Интерфакс" являются зарегистрированными товарными знаками, права на использование которых принадлежат Интерфакс-АКИ, и используются для обозначения компаний, входящих в Международную Информационную группу "Интерфакс". Используемую в материалах информацию Интерфакс получает из источников считающихся надежными, однако, в связи с возможностью человеческой, механической или иной ошибки источников, Интерфакс не несет ответственности за точность такой информации или ее достоверность. Получение от Интерфакса материалов не является какой бы то ни было рекомендацией для покупки, владения или продажи ценных бумаг, либо рекомендацией для принятия (или не принятия) каких-либо коммерческих или иных решений.